

MEDIA-FACTS 2017

Preisliste Nr. 25 | Gültig ab 01.01.2017



westfunk
media

Ein Unternehmen der FUNKE MEDIENGRUPPE

Entdecken Sie die Möglichkeiten der Radiowerbung!

Ihre Ansprechpartner:

Verkaufs-/Marketingleitung

Britta Sippel

Tel.: 0201/804-6170

Fax: 0201/804-6159

E-Mail: britta.sippel@westfunk.de

Nationaler Verkauf

Michael Alles

Tel.: 0201/804-6175

Fax: 0201/804-6179

E-Mail: michael.alles@westfunk.de

Willi Menart

Tel.: 0201/804-6173

Fax: 0201/804-6179

E-Mail: willi.menart@westfunk.de

Norbert Sommer

Tel.: 0201/804-6174

Fax: 0201/804-6179

E-Mail: norbert.sommer@westfunk.de

Malte Urbach

Tel.: 0201/804-6176

Fax: 0201/804-6179

E-Mail: malte.urbach@westfunk.de

Westfunk GmbH & Co. KG

Sachsenstraße 36

45128 Essen

westfunk.de

Vermarktet von:



Unsere Konditionen auf einen Blick:

Kombinationsnachlass

Kombinationsnachlässe werden gewährt, wenn derselbe Spot (lokalbezogene Textänderungen sind möglich) am selben Tag im gleichen Zeitblock zusätzlich bei einem oder mehreren Sendern geschaltet wird. Alle von Westfunk vermarkteten Einzelsender können miteinander kombiniert werden:

bei Belegung von 2 Sendern	15 %
bei Belegung von 3 Sendern	20 %
bei Belegung von 4 Sendern	23 %
bei Belegung von 5 bis 6 Sendern	25 %
bei Belegung von 7 und mehr Sendern	27 %

Profitieren Sie von unseren attraktiven Kombi-Rabatten!

Mengennachlass

Die Mengennachlässe gelten nur bei Abschlüssen jeweils für das Abschlussjahr und je Sender:

ab 750 Sekunden 2,5 %	ab 5.000 Sekunden 10,0 %
ab 1.500 Sekunden 5,0 %	ab 7.500 Sekunden 15,0 %
ab 3.000 Sekunden 7,5 %	ab 10.000 Sekunden 20,0 %

Agenturprovision

Agenturen erhalten auf alle Netto-Rechnungsbeträge einen Nachlass von 15 % (AE-Provision).

Spotproduktion

Für die Produktion Ihres Funkspots stehen professionelle Teams und Produktionsstudios zur Verfügung. Wir unterbreiten Ihnen gern ein individuelles Angebot.

Auftragsabwicklung

Die gesamte Auftragsabwicklung koordiniert Ihr Berater. 7 Tage vor Ausstrahlung müssen alle relevanten Daten, wie Sendetermine und Spotlängen, feststehen. Änderungen können gegebenenfalls nach Absprache auch noch kurzfristig vorgenommen werden. Stornierungen müssen dem Sender bereits 15 Tage vor Ausstrahlung schriftlich mitgeteilt werden. Der Mindestauftragswert beträgt 300 Sekunden bzw. 1.000 Euro. Die Mindestspotlänge beträgt 15 Sekunden.

Anlieferung

Bitte schicken Sie die sendefähigen Unterlagen als MP3 oder CD an:

Westfunk GmbH & Co. KG
Sachsenstraße 36
45128 Essen
spots@westfunk.de

Zahlungsbedingungen

Leistungen werden nach Ausstrahlung berechnet, siehe allgemeine Geschäftsbedingungen der Westfunk GmbH & Co. KG, einzusehen unter westfunk.de.

Westfunk Kombi Ruhr – die starke Kombi aus 12 Sendern

Auf einen Blick

Mit unserer Westfunk Kombi Ruhr können Sie ca. 4,2 Mio. Menschen* mit einer Kaufkraft von 86,58 Mrd. Euro* erreichen.

Hörer pro Tag

1.572.000

Mo – Fr, gehört (Nettoreichweite)**

Durchschnittliche Stundenreichweite

351.000 Hörer / Ø-Stunde

Mo – Fr, 6 – 18 Uhr (Bruttoreichweite)**

westfunk
kombi ruhr

Ein Unternehmen der FUNKE MEDIENGRUPPE



* Quelle: GfK 2016

** ma 2016 Radio II

Veröffentlichung: Juli 16

Basis: Personen aus der deutschsprachigen Bevölkerung ab 10 Jahren

107.7 Radio Hagen | Radio Bochum | Radio Duisburg | Radio Emscher Lippe
Radio Ennepe Ruhr | Radio Essen | Radio Herne | Radio K.W. | Radio Mülheim
Radio Oberhausen | Radio Sauerland | Radio Vest

Preisliste Nr. 25 | Gültig ab 01.01.2017

Uhrzeit	Montag – Freitag				Samstag			Sonn- / Feiertag		
	Reichweite	€/Sek.	€/20 Sek.	€/30 Sek.	Reichweite	€/Sek.	€/30 Sek.	Reichweite	€/Sek.	€/30 Sek.
06.00 – 07.00	339.000	39,55	791,00	1.186,50	133.000	15,52	465,60	90.000	10,50	315,00
07.00 – 08.00	443.000	51,68	1.033,60	1.550,40	266.000	31,03	930,90	180.000	21,00	630,00
08.00 – 09.00	413.000	48,18	963,60	1.445,40	318.000	37,10	1.113,00	268.000	31,27	938,10
09.00 – 10.00	399.000	46,55	931,00	1.396,50	370.000	43,17	1.295,10	341.000	39,78	1.193,40
10.00 – 11.00	434.000	50,63	1.012,60	1.518,90	583.000	68,02	2.040,60	253.000	29,52	885,60
11.00 – 12.00	326.000	38,03	760,60	1.140,90	423.000	49,35	1.480,50	194.000	22,63	678,90
12.00 – 13.00	358.000	41,77	835,40	1.253,10	293.000	34,18	1.025,40	289.000	33,72	1.011,60
13.00 – 14.00	344.000	40,13	802,60	1.203,90	212.000	24,73	741,90	209.000	24,38	731,40
14.00 – 15.00	307.000	35,82	716,40	1.074,60	149.000	17,38	521,40	213.000	24,85	745,50
15.00 – 16.00	294.000	34,30	686,00	1.029,00	270.000	31,50	945,00	155.000	18,08	542,40
16.00 – 17.00	258.000	30,10	602,00	903,00	166.000	19,37	581,10	104.000	12,13	363,90
17.00 – 18.00	242.000	28,23	564,60	846,90	122.000	14,23	426,90	132.000	15,40	462,00
Ø 06.00 – 18.00	351.000	40,95	819,00	1.228,50	280.000	32,67	980,10	209.000	24,38	731,40
18.00 – 19.00	190.000	22,17	443,40	665,10	246.000	28,70	861,00	105.000	12,25	367,50
19.00 – 20.00	164.000	19,13	382,60	573,90	178.000	20,77	623,10	68.000	7,93	237,90
22.00 – 06.00		4,50*	90,00*	135,00*		4,50*	135,00*		4,50*	135,00*

*Nachtтарif

Alle Preise zzgl. MwSt.

westfunk
kombi ruhr

Ein Unternehmen der FUNKE MEDIENGRUPPE

Die Potenziale von 107.7 Radio Hagen

Einwohner: 187 Tsd. *
Kaufkraft: 3,79 Mrd. Euro *

Bekanntheit 123.000 77 % **
WHK 103.000 65 % **
Stammhörer 64.000 40 % **
Hörer gestern 57.000 36 % **
(Mo – Fr)

Über die Grenzen von Hagen hinaus werden zusätzlich täglich (Mo – Fr) rund 14.000 Hörer** erreicht.



107.7
radio hagen
100% von hier. Der beste Mix.

Sendestation

* Quelle: GfK 2016

** E.M.A. NRW 2016 II

Befragungszeitraum: August 15 bis Juni 16
Veröffentlichung: Juli 16, MS Medienbüro Köln
Basis: 160.000 Personen aus der deutschsprachigen Bevölkerung ab 14 Jahren im Verbreitungsgebiet (Hagen)

Die Frequenz von 107.7 Radio Hagen
Hagen UKW 107,70 MHz

Preisliste Nr. 25 | Gültig ab 01.01.2017

Uhrzeit	Montag – Freitag				Samstag			Sonn- / Feiertag		
	Reichweite	€/Sek.	€/20 Sek.	€/30 Sek.	Reichweite	€/Sek.	€/30 Sek.	Reichweite	€/Sek.	€/30 Sek.
06.00 – 07.00	18.000	3,75	75,00	112,50	10.000	2,08	62,40	5.000	1,04	31,20
07.00 – 08.00	27.000	5,63	112,60	168,90	14.000	2,92	87,60	10.000	2,08	62,40
08.00 – 09.00	26.000	5,42	108,40	162,60	26.000	5,42	162,60	9.000	1,88	56,40
09.00 – 10.00	17.000	3,54	70,80	106,20	23.000	4,79	143,70	22.000	4,58	137,40
10.00 – 11.00	16.000	3,33	66,60	99,90	28.000	5,83	174,90	26.000	5,42	162,60
11.00 – 12.00	15.000	3,13	62,60	93,90	26.000	5,42	162,60	22.000	4,58	137,40
12.00 – 13.00	14.000	2,92	58,40	87,60	25.000	5,21	156,30	17.000	3,54	106,20
13.00 – 14.00	11.000	2,29	45,80	68,70	14.000	2,92	87,60	9.000	1,88	56,40
14.00 – 15.00	13.000	2,71	54,20	81,30	17.000	3,54	106,20	9.000	1,88	56,40
15.00 – 16.00	12.000	2,50	50,00	75,00	11.000	2,29	68,70	11.000	2,29	68,70
16.00 – 17.00	15.000	3,13	62,60	93,90	12.000	2,50	75,00	11.000	2,29	68,70
17.00 – 18.00	11.000	2,29	45,80	68,70	8.000	1,67	50,10	12.000	2,50	75,00
06.00 – 18.00	16.000	3,33	66,60	99,90	18.000	3,75	112,50	14.000	2,92	87,60
18.00 – 19.00	8.000	1,67	33,40	50,10	8.000	1,67	50,10	5.000	1,04	31,20
19.00 – 20.00	2.000	0,42	8,40	12,60	4.000	0,83	24,90	2.000	0,42*	12,60*
20.00 – 21.00	3.000	0,63*	12,60*	18,90*	3.000	0,63*	18,90*	3.000	0,63*	18,90*
21.00 – 22.00	1.000	0,21*	4,20*	6,30*	3.000	0,63*	18,90*	1.000	0,21	6,30
22.00 – 06.00		0,55**	11,00**	16,50**		0,55**	16,50**		0,55**	16,50**

Alle Preise zzgl. MwSt.

*Buchung bei Ausstrahlung einer Bürgerfunksendung nicht möglich. **Nachtтарif

107.7
radio hagen
100% von hier. Der beste Mix.

Die Potenziale von Radio Bochum

Einwohner: 362 Tsd. *
Kaufkraft: 7,55 Mrd. Euro *

Bekanntheit 239.000 76 % **
WHK 202.000 64 % **
Stammhörer 129.000 41 % **
Hörer gestern (Mo – Fr) 103.000 33 % **

Über die Grenzen von Bochum und Wattenscheid hinaus werden zusätzlich täglich (Mo – Fr) rund 29.000 Hörer** erreicht.



98.5
radio bochum
100% von hier. Der beste Mix.

Sendestation

* Quelle: GfK 2016

** E.M.A. NRW 2016 II

Befragungszeitraum: August 15 bis Juni 16
Veröffentlichung: Juli 16, MS Medienbüro Köln
Basis: 315.000 Personen aus der deutschsprachigen Bevölkerung ab 14 Jahren im Verbreitungsgebiet (Bochum)

Die Frequenz von Radio Bochum
Bochum UKW 98,50 MHz

Preisliste Nr. 25 | Gültig ab 01.01.2017

Uhrzeit	Montag – Freitag				Samstag			Sonn- / Feiertag		
	Reichweite	€/Sek.	€/20 Sek.	€/30 Sek.	Reichweite	€/Sek.	€/30 Sek.	Reichweite	€/Sek.	€/30 Sek.
06.00 – 07.00	29.000	8,95	179,00	268,50	6.000	1,85	55,50	8.000	2,47	74,10
07.00 – 08.00	48.000	14,82	296,40	444,60	13.000	4,01	120,30	24.000	7,41	222,30
08.00 – 09.00	36.000	11,11	222,20	333,30	25.000	7,72	231,60	36.000	11,11	333,30
09.00 – 10.00	19.000	5,86	117,20	175,80	35.000	10,80	324,00	33.000	10,19	305,70
10.00 – 11.00	17.000	5,25	105,00	157,50	39.000	12,04	361,20	20.000	6,17	185,10
11.00 – 12.00	17.000	5,25	105,00	157,50	28.000	8,64	259,20	14.000	4,32	129,60
12.00 – 13.00	23.000	7,10	142,00	213,00	25.000	7,72	231,60	15.000	4,63	138,90
13.00 – 14.00	16.000	4,94	98,80	148,20	31.000	9,57	287,10	25.000	7,72	231,60
14.00 – 15.00	16.000	4,94	98,80	148,20	25.000	7,72	231,60	13.000	4,01	120,30
15.00 – 16.00	14.000	4,32	86,40	129,60	15.000	4,63	138,90	11.000	3,40	102,00
16.00 – 17.00	26.000	8,03	160,60	240,90	13.000	4,01	120,30	3.000	0,93	27,90
17.00 – 18.00	19.000	5,86	117,20	175,80	14.000	4,32	129,60	1.000	0,31	9,30
06.00 – 18.00	23.000	7,10	142,00	213,00	22.000	6,79	203,70	17.000	5,25	157,50
18.00 – 19.00	10.000	3,09	61,80	92,70	16.000	4,94	148,20	8.000	2,47	74,10
19.00 – 20.00	5.000	1,54	30,80	46,20	10.000	3,09	92,70	4.000	1,23*	36,90*
20.00 – 21.00	6.000	1,85*	37,00*	55,50*	3.000	0,93*	27,90*	1.000	0,31*	9,30*
21.00 – 22.00	2.000	0,62*	12,40*	18,60*	1.000	0,31*	9,30*	1.000	0,31	9,30
22.00 – 06.00		0,55**	11,00**	16,50**		0,55**	16,50**		0,55**	16,50**

Alle Preise zzgl. MwSt.

*Buchung bei Ausstrahlung einer Bürgerfunksendung nicht möglich. **Nachtтарif

98.5
radio bochum
100% von hier. Der beste Mix.

Die Potenziale von Radio Duisburg

Einwohner: 485 Tsd. *
Kaufkraft: 9,06 Mrd. Euro *

Bekanntheit 303.000 73 % **
WHK 239.000 58 % **
Stammhörer 136.000 33 % **
Hörer gestern (Mo – Fr) 116.000 28 % **

Über die Grenzen von Duisburg hinaus werden zusätzlich täglich (Mo – Fr) rund 19.000 Hörer** erreicht.



92.2
radio duisburg
100% von hier. Der beste Mix.

Sendestation

* Quelle: GfK 2016

** E.M.A. NRW 2016 II

Befragungszeitraum: August 15 bis Juni 16
Veröffentlichung: Juli 16, MS Medienbüro Köln
Basis: 413.000 Personen aus der deutschsprachigen Bevölkerung ab 14 Jahren im Verbreitungsgebiet (Duisburg)

Die Frequenz von Radio Duisburg
Duisburg UKW 92,20 MHz

Preisliste Nr. 25 | Gültig ab 01.01.2017

Uhrzeit	Montag – Freitag				Samstag			Sonn- / Feiertag		
	Reichweite	€/Sek.	€/20 Sek.	€/30 Sek.	Reichweite	€/Sek.	€/30 Sek.	Reichweite	€/Sek.	€/30 Sek.
06.00 – 07.00	20.000	4,17	83,40	125,10	9.000	1,88	56,40	4.000	0,83	24,90
07.00 – 08.00	49.000	10,21	204,20	306,30	24.000	5,00	150,00	8.000	1,67	50,10
08.00 – 09.00	52.000	10,83	216,60	324,90	42.000	8,75	262,50	26.000	5,42	162,60
09.00 – 10.00	43.000	8,96	179,20	268,80	45.000	9,38	281,40	34.000	7,08	212,40
10.00 – 11.00	35.000	7,29	145,80	218,70	41.000	8,54	256,20	57.000	11,88	356,40
11.00 – 12.00	35.000	7,29	145,80	218,70	33.000	6,88	206,40	40.000	8,33	249,90
12.00 – 13.00	25.000	5,21	104,20	156,30	31.000	6,46	193,80	31.000	6,46	193,80
13.00 – 14.00	24.000	5,00	100,00	150,00	13.000	2,71	81,30	31.000	6,46	193,80
14.00 – 15.00	23.000	4,79	95,80	143,70	8.000	1,67	50,10	18.000	3,75	112,50
15.00 – 16.00	25.000	5,21	104,20	156,30	7.000	1,46	43,80	21.000	4,38	131,40
16.00 – 17.00	36.000	7,50	150,00	225,00	4.000	0,83	24,90	32.000	6,67	200,10
17.00 – 18.00	38.000	7,92	158,40	237,60	5.000	1,04	31,20	32.000	6,67	200,10
06.00 – 18.00	34.000	7,08	141,60	212,40	22.000	4,58	137,40	28.000	5,83	174,90
18.00 – 19.00	29.000	6,04	120,80	181,20	16.000	3,33	99,90	19.000	3,96	118,80
19.00 – 20.00	8.000	1,67	33,40	50,10	8.000	1,67	50,10	6.000	1,25*	37,50*
20.00 – 21.00	11.000	2,29*	45,80*	68,70*	4.000	0,83*	24,90*	3.000	0,63*	18,90*
21.00 – 22.00	3.000	0,63*	12,60*	18,90*	3.000	0,63*	18,90*	3.000	0,63	18,90
22.00 – 06.00		0,55**	11,00**	16,50**		0,55**	16,50**		0,55**	16,50**

Alle Preise zzgl. MwSt.

*Buchung bei Ausstrahlung einer Bürgerfunksendung nicht möglich. **Nachtтарif

92.2
radio duisburg
100% von hier. Der beste Mix.

Die Potenziale von Radio Emscher Lippe

Einwohner: 374 Tsd.
(ohne Gladbeck)*

Kaufkraft: 7,04 Mrd. Euro
(ohne Gladbeck)*

Bekanntheit 281.000 75% **

WHK 229.000 61% **

Stammhörer 142.000 38% **

Hörer gestern (Mo - Fr) 123.000 33% **

Über die Grenzen des Emscher-Lippe-Landes hinaus werden zusätzlich täglich (Mo - Fr) rund 16.000 Hörer** erreicht.



98.7
radio emscher lippe
100% von hier. Der beste Mix.

Sendestation

* Quelle: GfK 2016

** E.M.A. NRW 2016 II

Befragungszeitraum: August 15 bis Juni 16
Veröffentlichung: Juli 16, MS Medienbüro Köln
Basis: 376.000 Personen aus der deutschsprachigen Bevölkerung ab 14 Jahren im Verbreitungsgebiet (Gladbeck, Bottrop und Gelsenkirchen)

Die Frequenzen von Radio Emscher Lippe

Gelsenkirchen UKW 96,10 MHz
Bottrop, Gladbeck UKW 98,70 MHz

Preisliste Nr. 25 | Gültig ab 01.01.2017

Uhrzeit	Montag – Freitag				Samstag			Sonn- / Feiertag		
	Reichweite	€/Sek.	€/20 Sek.	€/30 Sek.	Reichweite	€/Sek.	€/30 Sek.	Reichweite	€/Sek.	€/30 Sek.
06.00 – 07.00	39.000	7,61	152,20	228,30	9.000	1,76	52,80	8.000	1,56	46,80
07.00 – 08.00	60.000	11,70	234,00	351,00	20.000	3,90	117,00	13.000	2,54	76,20
08.00 – 09.00	44.000	8,58	171,60	257,40	33.000	6,44	193,20	17.000	3,32	99,60
09.00 – 10.00	32.000	6,24	124,80	187,20	36.000	7,02	210,60	24.000	4,68	140,40
10.00 – 11.00	41.000	8,00	160,00	240,00	22.000	4,29	128,70	32.000	6,24	187,20
11.00 – 12.00	36.000	7,02	140,40	210,60	17.000	3,32	99,60	32.000	6,24	187,20
12.00 – 13.00	39.000	7,61	152,20	228,30	15.000	2,93	87,90	26.000	5,07	152,10
13.00 – 14.00	44.000	8,58	171,60	257,40	23.000	4,49	134,70	7.000	1,37	41,10
14.00 – 15.00	39.000	7,61	152,20	228,30	28.000	5,46	163,80	15.000	2,93	87,90
15.00 – 16.00	36.000	7,02	140,40	210,60	36.000	7,02	210,60	18.000	3,51	105,30
16.00 – 17.00	37.000	7,22	144,40	216,60	31.000	6,05	181,50	16.000	3,12	93,60
17.00 – 18.00	40.000	7,80	156,00	234,00	27.000	5,27	158,10	23.000	4,49	134,70
06.00 – 18.00	41.000	8,00	160,00	240,00	25.000	4,88	146,40	19.000	3,71	111,30
18.00 – 19.00	27.000	5,27	105,40	158,10	14.000	2,73	81,90	6.000	1,17	35,10
19.00 – 20.00	23.000	4,49	89,80	134,70	5.000	0,98	29,40	1.000	0,20*	6,00*
20.00 – 21.00	19.000	3,71*	74,20*	111,30*	5.000	0,98*	29,40*	1.000	0,20*	6,00*
21.00 – 22.00	12.000	2,34*	46,80*	70,20*	4.000	0,78*	23,40*	1.000	0,20	6,00
22.00 – 06.00		0,55**	11,00**	16,50**		0,55**	16,50**		0,55**	16,50**

Alle Preise zzgl. MwSt.

*Buchung bei Ausstrahlung einer Bürgerfunksendung nicht möglich. **Nachtтарif

98.7
radio emscher lippe
100% von hier. Der beste Mix.

Die Potenziale von Radio Ennepe Ruhr

Einwohner: 323 Tsd. *
Kaufkraft: 7,46 Mrd. Euro *

Bekanntheit 189.000 67 % **
WHK 133.000 47 % **
Stammhörer 78.000 28 % **
Hörer gestern (Mo – Fr) 56.000 20 % **

Über die Grenzen des Ennepe-Ruhr-Kreises hinaus werden zusätzlich täglich (Mo – Fr) rund 6.000 Hörer** erreicht.

* Quelle: GfK 2016

** E.M.A. NRW 2016 II

Befragungszeitraum: August 15 bis Juni 16
Veröffentlichung: Juli 16, MS Medienbüro Köln
Basis: 281.000 Personen aus der deutschsprachigen Bevölkerung ab 14 Jahren im Verbreitungsgebiet (Ennepe-Ruhr-Kreis)



radio ennepe ruhr
91,5 92,7 104,2 105,7
100% von hier. Der beste Mix.

Die Frequenzen von Radio Ennepe Ruhr

Hattingen, Sprockhövel UKW 91,50 MHz
Herdecke, Wetter UKW 92,70 MHz
Witten UKW 104,20 MHz
Breckerfeld, Ennepetal UKW 105,70 MHz
Gevelsberg, Schwelm UKW 105,70 MHz
Sprockhövel-Haßlinghausen UKW 105,70 MHz

Preisliste Nr. 25 | Gültig ab 01.01.2017

Uhrzeit	Montag – Freitag				Samstag			Sonn- / Feiertag		
	Reichweite	€/Sek.	€/20 Sek.	€/30 Sek.	Reichweite	€/Sek.	€/30 Sek.	Reichweite	€/Sek.	€/30 Sek.
06.00 – 07.00	14.000	3,97	79,40	119,10	6.000	1,70	51,00	8.000	2,27	68,10
07.00 – 08.00	19.000	5,38	107,60	161,40	6.000	1,70	51,00	9.000	2,55	76,50
08.00 – 09.00	14.000	3,97	79,40	119,10	18.000	5,10	153,00	13.000	3,68	110,40
09.00 – 10.00	12.000	3,40	68,00	102,00	25.000	7,08	212,40	26.000	7,37	221,10
10.00 – 11.00	13.000	3,68	73,60	110,40	32.000	9,07	272,10	39.000	11,05	331,50
11.00 – 12.00	10.000	2,83	56,60	84,90	13.000	3,68	110,40	38.000	10,77	323,10
12.00 – 13.00	17.000	4,82	96,40	144,60	14.000	3,97	119,10	24.000	6,80	204,00
13.00 – 14.00	9.000	2,55	51,00	76,50	14.000	3,97	119,10	24.000	6,80	204,00
14.00 – 15.00	9.000	2,55	51,00	76,50	14.000	3,97	119,10	7.000	1,98	59,40
15.00 – 16.00	9.000	2,55	51,00	76,50	8.000	2,27	68,10	16.000	4,53	135,90
16.00 – 17.00	17.000	4,82	96,40	144,60	8.000	2,27	68,10	10.000	2,83	84,90
17.00 – 18.00	16.000	4,53	90,60	135,90	6.000	1,70	51,00	14.000	3,97	119,10
06.00 – 18.00	13.000	3,68	73,60	110,40	14.000	3,97	119,10	19.000	5,38	161,40
18.00 – 19.00	7.000	1,98	39,60	59,40	11.000	3,12	93,60	6.000	1,70	51,00
19.00 – 20.00	11.000	3,12	62,40	93,60	9.000	2,55	76,50	10.000	2,83*	84,90*
20.00 – 21.00	1.000	0,28*	5,60*	8,40*	3.000	0,85*	25,50*	5.000	1,42*	42,60*
21.00 – 22.00	2.000	0,57*	11,40*	17,10*	4.000	1,13*	33,90*	1.000	0,28	8,40
22.00 – 06.00		0,55**	11,00**	16,50**		0,55**	16,50**		0,55**	16,50**

Alle Preise zzgl. MwSt.

*Buchung bei Ausstrahlung einer Bürgerfunksendung nicht möglich. **Nachtтарif

radio ennepe ruhr
91,5 92,7 104,2 105,7
100% von hier. Der beste Mix.

Die Potenziale von Radio Essen

Einwohner: 574 Tsd. *
Kaufkraft: 12,4 Mrd. Euro *

Bekanntheit 372.000 76 % **
WHK 307.000 63 % **
Stammhörer 192.000 39 % **
Hörer gestern 167.000 34 % **
(Mo – Fr)

Über die Grenzen von Essen hinaus werden zusätzlich täglich (Mo – Fr) rund 17.000 Hörer** erreicht.



102.2
radio essen
105,0
100% von hier. Der beste Mix.

Sendestation

* Quelle: GfK 2016

** E.M.A. NRW 2016 II

Befragungszeitraum: August 15 bis Juni 16
Veröffentlichung: Juli 16, MS Medienbüro Köln
Basis: 490.000 Personen aus der deutschsprachigen Bevölkerung ab 14 Jahren im Verbreitungsgebiet (Essen)

Die Frequenzen von Radio Essen

Essen UKW 102,20 MHz
UKW 105,00 MHz

Preisliste Nr. 25 | Gültig ab 01.01.2017

Uhrzeit	Montag – Freitag				Samstag			Sonn- / Feiertag		
	Reichweite	€/Sek.	€/20 Sek.	€/30 Sek.	Reichweite	€/Sek.	€/30 Sek.	Reichweite	€/Sek.	€/30 Sek.
06.00 – 07.00	36.000	8,52	170,40	255,60	38.000	8,99	269,70	4.000	0,95	28,50
07.00 – 08.00	79.000	18,70	374,00	561,00	43.000	10,18	305,40	29.000	6,86	205,80
08.00 – 09.00	101.000	23,90	478,00	717,00	65.000	15,38	461,40	43.000	10,18	305,40
09.00 – 10.00	74.000	17,51	350,20	525,30	67.000	15,86	475,80	58.000	13,73	411,90
10.00 – 11.00	48.000	11,36	227,20	340,80	48.000	11,36	340,80	59.000	13,96	418,80
11.00 – 12.00	37.000	8,76	175,20	262,80	53.000	12,54	376,20	47.000	11,12	333,60
12.00 – 13.00	37.000	8,76	175,20	262,80	30.000	7,10	213,00	38.000	8,99	269,70
13.00 – 14.00	36.000	8,52	170,40	255,60	16.000	3,79	113,70	31.000	7,34	220,20
14.00 – 15.00	34.000	8,05	161,00	241,50	29.000	6,86	205,80	18.000	4,26	127,80
15.00 – 16.00	36.000	8,52	170,40	255,60	25.000	5,92	177,60	2.000	0,47	14,10
16.00 – 17.00	28.000	6,63	132,60	198,90	17.000	4,02	120,60	14.000	3,31	99,30
17.00 – 18.00	40.000	9,47	189,40	284,10	21.000	4,97	149,10	5.000	1,18	35,40
06.00 – 18.00	49.000	11,60	232,00	348,00	38.000	8,99	269,70	29.000	6,86	205,80
18.00 – 19.00	33.000	7,81	156,20	234,30	11.000	2,60	78,00	8.000	1,89	56,70
19.00 – 20.00	27.000	6,39	127,80	191,70	7.000	1,66	49,80	14.000	3,31*	99,30*
20.00 – 21.00	20.000	4,73*	94,60*	141,90*	6.000	1,42*	42,60*	16.000	3,79*	113,70*
21.00 – 22.00	6.000	1,42*	28,40*	42,60*	1.000	0,24*	7,20*	5.000	1,18	35,40
22.00 – 06.00		0,55**	11,00**	16,50**		0,55**	16,50**		0,55**	16,50**

Alle Preise zzgl. MwSt.

*Buchung bei Ausstrahlung einer Bürgerfunksendung nicht möglich. **Nachtarif

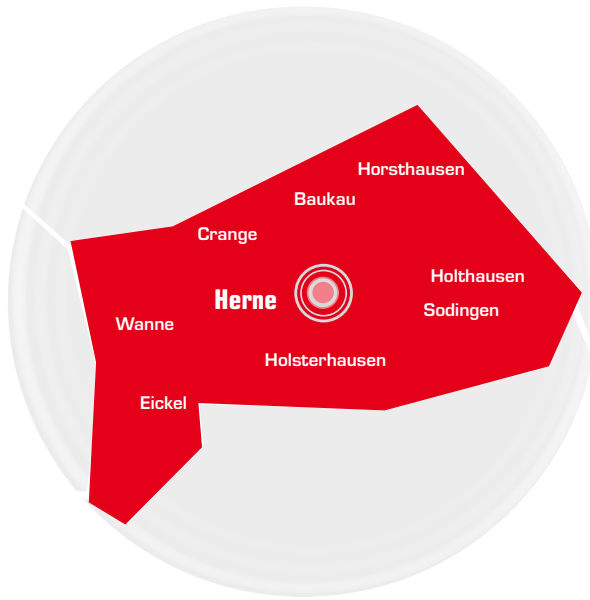
102.2
radio essen
105,0
100% von hier. Der beste Mix.

Die Potenziale von Radio Herne

Einwohner: 155 Tsd. *
Kaufkraft: 2,82 Mrd. Euro *

Bekanntheit 107.000 81 % **
WHK 88.000 66 % **
Stammhörer 50.000 38 % **
Hörer gestern (Mo – Fr) 46.000 35 % **

Über die Grenzen von Herne hinaus werden zusätzlich täglich (Mo – Fr) rund 4.000 Hörer** erreicht.



Sendestation

* Quelle: GfK 2016

** E.M.A. NRW 2016 II

Befragungszeitraum: August 15 bis Juni 16
Veröffentlichung: Juli 16, MS Medienbüro Köln
Basis: 132.000 Personen aus der deutschsprachigen Bevölkerung ab 14 Jahren im Verbreitungsgebiet (Herne)

Die Frequenz von Radio Herne
Herne UKW 90,80 MHz

Preisliste Nr. 25 | Gültig ab 01.01.2017

Uhrzeit	Montag – Freitag				Samstag			Sonn- / Feiertag		
	Reichweite	€/Sek.	€/20 Sek.	€/30 Sek.	Reichweite	€/Sek.	€/30 Sek.	Reichweite	€/Sek.	€/30 Sek.
06.00 – 07.00	11.000	3,03	60,60	90,90	4.000	1,10	33,00	6.000	1,65	49,50
07.00 – 08.00	19.000	5,23	104,60	156,90	6.000	1,65	49,50	5.000	1,38	41,40
08.00 – 09.00	15.000	4,13	82,60	123,90	8.000	2,20	66,00	8.000	2,20	66,00
09.00 – 10.00	18.000	4,95	99,00	148,50	15.000	4,13	123,90	14.000	3,85	115,50
10.00 – 11.00	13.000	3,58	71,60	107,40	18.000	4,95	148,50	12.000	3,30	99,00
11.00 – 12.00	12.000	3,30	66,00	99,00	16.000	4,40	132,00	9.000	2,48	74,40
12.00 – 13.00	11.000	3,03	60,60	90,90	14.000	3,85	115,50	9.000	2,48	74,40
13.00 – 14.00	7.000	1,93	38,60	57,90	10.000	2,75	82,50	5.000	1,38	41,40
14.00 – 15.00	8.000	2,20	44,00	66,00	11.000	3,03	90,90	7.000	1,93	57,90
15.00 – 16.00	8.000	2,20	44,00	66,00	8.000	2,20	66,00	7.000	1,93	57,90
16.00 – 17.00	11.000	3,03	60,60	90,90	8.000	2,20	66,00	12.000	3,30	99,00
17.00 – 18.00	11.000	3,03	60,60	90,90	8.000	2,20	66,00	10.000	2,75	82,50
06.00 – 18.00	12.000	3,30	66,00	99,00	11.000	3,03	90,90	9.000	2,48	74,40
18.00 – 19.00	6.000	1,65	33,00	49,50	5.000	1,38	41,40	5.000	1,38	41,40
19.00 – 20.00	3.000	0,83	16,60	24,90	5.000	1,38	41,40	2.000	0,55*	16,50*
20.00 – 21.00	3.000	0,83*	16,60*	24,90*	1.000	0,28*	8,40*	1.000	0,28*	8,40*
21.00 – 22.00	2.000	0,55*	11,00*	16,50*	1.000	0,28*	8,40*	1.000	0,28	8,40
22.00 – 06.00		0,55**	11,00**	16,50**		0,55**	16,50**		0,55**	16,50**

Alle Preise zzgl. MwSt.

*Buchung bei Ausstrahlung einer Bürgerfunksendung nicht möglich. **Nachtтарif

Die Potenziale von Radio K.W.

Einwohner: 457 Tsd. *
Kaufkraft: 10,04 Mrd. Euro *

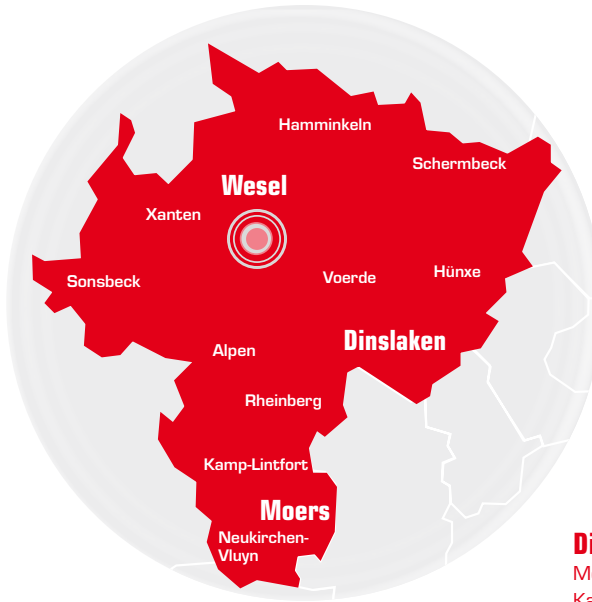
Bekanntheit 276.000 69 % **
WHK 206.000 52 % **
Stammhörer 125.000 31 % **
Hörer gestern (Mo – Fr) 111.000 28 % **

Über die Grenzen des Kreises Wesel hinaus werden zusätzlich täglich (Mo – Fr) rund 9.000 Hörer** erreicht.

* Quelle: GfK 2016

** E.M.A. NRW 2016 II

Befragungszeitraum: August 15 bis Juni 16
Veröffentlichung: Juli 16, MS Medienbüro Köln
Basis: 397.000 Personen aus der deutschsprachigen Bevölkerung ab 14 Jahren im Verbreitungsgebiet (Kreis Wesel)



radio k.w.

91,7 107,6
100% von hier. Der beste Mix.

Sendestation

Die Frequenzen von Radio K.W.

Moers UKW 91,70 MHz
Kamp-Lintfort UKW 91,70 MHz
Neukirchen-Vluyn UKW 91,70 MHz
Rheinberg UKW 91,70 MHz
Alpen, Sonsbeck UKW 107,60 MHz
Xanten UKW 107,60 MHz
Dinslaken, Voerde UKW 107,60 MHz
Wesel UKW 107,60 MHz
Hünxe, Schermbeck UKW 107,60 MHz
Hamminkeln UKW 107,60 MHz

Preisliste Nr. 25 | Gültig ab 01.01.2017

Uhrzeit	Montag – Freitag				Samstag			Sonn- / Feiertag		
	Reichweite	€/Sek.	€/20 Sek.	€/30 Sek.	Reichweite	€/Sek.	€/30 Sek.	Reichweite	€/Sek.	€/30 Sek.
06.00 – 07.00	17.000	3,63	72,60	108,90	7.000	1,49	44,70	3.000	0,64	19,20
07.00 – 08.00	60.000	12,80	256,00	384,00	13.000	2,77	83,10	12.000	2,56	76,80
08.00 – 09.00	42.000	8,96	179,20	268,80	33.000	7,04	211,20	16.000	3,41	102,30
09.00 – 10.00	25.000	5,33	106,60	159,90	36.000	7,68	230,40	18.000	3,84	115,20
10.00 – 11.00	19.000	4,05	81,00	121,50	19.000	4,05	121,50	23.000	4,91	147,30
11.00 – 12.00	26.000	5,55	111,00	166,50	13.000	2,77	83,10	19.000	4,05	121,50
12.00 – 13.00	20.000	4,27	85,40	128,10	14.000	2,99	89,70	23.000	4,91	147,30
13.00 – 14.00	22.000	4,69	93,80	140,70	18.000	3,84	115,20	11.000	2,35	70,50
14.00 – 15.00	25.000	5,33	106,60	159,90	17.000	3,63	108,90	9.000	1,92	57,60
15.00 – 16.00	25.000	5,33	106,60	159,90	19.000	4,05	121,50	11.000	2,35	70,50
16.00 – 17.00	33.000	7,04	140,80	211,20	12.000	2,56	76,80	15.000	3,20	96,00
17.00 – 18.00	22.000	4,69	93,80	140,70	5.000	1,07	32,10	8.000	1,71	51,30
06.00 – 18.00	28.000	5,97	119,40	179,10	17.000	3,63	108,90	14.000	2,99	89,70
18.00 – 19.00	20.000	4,27	85,40	128,10	2.000	0,43	12,90	6.000	1,28	38,40
19.00 – 20.00	16.000	3,41	68,20	102,30	5.000	1,07	32,10	1.000	0,21*	6,30*
20.00 – 21.00	11.000	2,35*	47,00*	70,50*	1.000	0,21*	6,30*	3.000	0,64*	19,20*
21.00 – 22.00	5.000	1,07*	21,40*	32,10*	1.000	0,21*	6,30*	3.000	0,64	19,20
22.00 – 06.00		0,55**	11,00**	16,50**		0,55**	16,50**		0,55**	16,50**

Alle Preise zzgl. MwSt.

*Buchung bei Ausstrahlung einer Bürgerfunksendung nicht möglich. **Nachtтарif

radio k.w.

91,7 107,6
100% von hier. Der beste Mix.

Die Potenziale von Radio Mülheim

Einwohner: 167 Tsd. *
Kaufkraft: 3,98 Mrd. Euro *

Bekanntheit 106.000 73 % **
WHK 76.000 53 % **
Stammhörer 42.000 29 % **
Hörer gestern (Mo – Fr) 43.000 30 % **

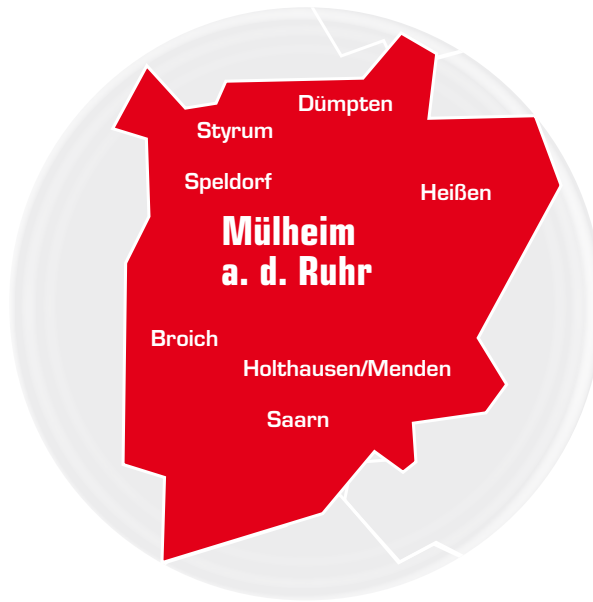
Über die Grenzen von Mülheim hinaus werden zusätzlich täglich (Mo – Fr) rund 6.000 Hörer** erreicht.

* Quelle: GfK 2016

** E.M.A. NRW 2016 II

Befragungszeitraum: August 15 bis Juni 16
Veröffentlichung: Juli 16, MS Medienbüro Köln
Basis: 145.000 Personen aus der deutschsprachigen Bevölkerung ab 14 Jahren im Verbreitungsgebiet (Mülheim)

92.9
radio mülheim
100% von hier. Der beste Mix.



Die Frequenz von Radio Mülheim

Radio Mülheim

UKW 92,90 MHz

Preisliste Nr. 25 | Gültig ab 01.01.2017

Uhrzeit	Montag – Freitag				Samstag			Sonn- / Feiertag		
	Reichweite	€/Sek.	€/20 Sek.	€/30 Sek.	Reichweite	€/Sek.	€/30 Sek.	Reichweite	€/Sek.	€/30 Sek.
06.00 – 07.00	7.000	1,87	37,40	56,10	2.000	0,53	15,90	1.000	0,27	8,10
07.00 – 08.00	12.000	3,20	64,00	96,00	3.000	0,80	24,00	1.000	0,27	8,10
08.00 – 09.00	22.000	5,87	117,40	176,10	9.000	2,40	72,00	3.000	0,80	24,00
09.00 – 10.00	15.000	4,00	80,00	120,00	16.000	4,27	128,10	5.000	1,33	39,90
10.00 – 11.00	12.000	3,20	64,00	96,00	16.000	4,27	128,10	9.000	2,40	72,00
11.00 – 12.00	11.000	2,93	58,60	87,90	8.000	2,13	63,90	6.000	1,60	48,00
12.00 – 13.00	12.000	3,20	64,00	96,00	8.000	2,13	63,90	4.000	1,07	32,10
13.00 – 14.00	9.000	2,40	48,00	72,00	9.000	2,40	72,00	6.000	1,60	48,00
14.00 – 15.00	8.000	2,13	42,60	63,90	11.000	2,93	87,90	4.000	1,07	32,10
15.00 – 16.00	10.000	2,67	53,40	80,10	6.000	1,60	48,00	5.000	1,33	39,90
16.00 – 17.00	11.000	2,93	58,60	87,90	7.000	1,87	56,10	7.000	1,87	56,10
17.00 – 18.00	10.000	2,67	53,40	80,10	1.000	0,27	8,10	3.000	0,80	24,00
06.00 – 18.00	12.000	3,20	64,00	96,00	8.000	2,13	63,90	4.000	1,07	32,10
18.00 – 19.00	6.000	1,60	32,00	48,00	4.000	1,07	32,10	3.000	0,80	24,00
19.00 – 20.00	3.000	0,80	16,00	24,00	5.000	1,33	39,90	3.000	0,80*	24,00*
20.00 – 21.00	1.000	0,27*	5,40*	8,10*	1.000	0,27*	8,10*	1.000	0,27*	8,10*
21.00 – 22.00	1.000	0,27*	5,40*	8,10*	1.000	0,27*	8,10*	1.000	0,27	8,10
22.00 – 06.00		0,55**	11,00**	16,50**		0,55**	16,50**		0,55**	16,50**

Alle Preise zzgl. MwSt.

*Buchung bei Ausstrahlung einer Bürgerfunksendung nicht möglich. **Nachtтарif

92.9
radio mülheim
100% von hier. Der beste Mix.

Die Potenziale von Radio Oberhausen

Einwohner: 209 Tsd. *
Kaufkraft: 4,13 Mrd. Euro *

Bekanntheit 144.000 80 % **
WHK 116.000 64 % **
Stammhörer 79.000 44 % **
Hörer gestern 63.000 35 % **
(Mo – Fr)

Über die Grenzen von Oberhausen hinaus werden zusätzlich täglich (Mo – Fr) rund 12.000 Hörer** erreicht.

* Quelle: GfK 2016

** E.M.A. NRW 2016 II

Befragungszeitraum: August 15 bis Juni 16
Veröffentlichung: Juli 16, MS Medienbüro Köln
Basis: 181.000 Personen aus der deutschsprachigen Bevölkerung ab 14 Jahren im Verbreitungsgebiet (Oberhausen)



106.2
radio oberhausen
100% von hier. Der beste Mix.

Sendestation

Die Frequenz von Radio Oberhausen

Radio Oberhausen UKW 106,20 MHz

Preisliste Nr. 25 | Gültig ab 01.01.2017

Uhrzeit	Montag – Freitag				Samstag			Sonn- / Feiertag		
	Reichweite	€/Sek.	€/20 Sek.	€/30 Sek.	Reichweite	€/Sek.	€/30 Sek.	Reichweite	€/Sek.	€/30 Sek.
06.00 – 07.00	19.000	4,33	86,60	129,90	4.000	0,91	27,30	8.000	1,82	54,60
07.00 – 08.00	20.000	4,55	91,00	136,50	13.000	2,96	88,80	12.000	2,73	81,90
08.00 – 09.00	25.000	5,69	113,80	170,70	11.000	2,50	75,00	12.000	2,73	81,90
09.00 – 10.00	18.000	4,10	82,00	123,00	9.000	2,05	61,50	15.000	3,42	102,60
10.00 – 11.00	20.000	4,55	91,00	136,50	9.000	2,05	61,50	26.000	5,92	177,60
11.00 – 12.00	20.000	4,55	91,00	136,50	12.000	2,73	81,90	29.000	6,60	198,00
12.00 – 13.00	20.000	4,55	91,00	136,50	10.000	2,28	68,40	30.000	6,83	204,90
13.00 – 14.00	15.000	3,42	68,40	102,60	12.000	2,73	81,90	12.000	2,73	81,90
14.00 – 15.00	11.000	2,50	50,00	75,00	12.000	2,73	81,90	11.000	2,50	75,00
15.00 – 16.00	12.000	2,73	54,60	81,90	14.000	3,19	95,70	15.000	3,42	102,60
16.00 – 17.00	18.000	4,10	82,00	123,00	17.000	3,87	116,10	9.000	2,05	61,50
17.00 – 18.00	14.000	3,19	63,80	95,70	7.000	1,59	47,70	9.000	2,05	61,50
06.00 – 18.00	18.000	4,10	82,00	123,00	11.000	2,50	75,00	16.000	3,64	109,20
18.00 – 19.00	12.000	2,73	54,60	81,90	8.000	1,82	54,60	8.000	1,82	54,60
19.00 – 20.00	5.000	1,14	22,80	34,20	4.000	0,91	27,30	8.000	1,82*	54,60*
20.00 – 21.00	2.000	0,46*	9,10*	13,80*	4.000	0,91*	27,30*	1.000	0,23*	6,90*
21.00 – 22.00	1.000	0,23*	4,60*	6,90*	2.000	0,46*	13,80*	1.000	0,23	6,90
22.00 – 06.00		0,55**	11,00**	16,50**		0,55**	16,50**		0,55**	16,50**

Alle Preise zzgl. MwSt.

*Buchung bei Ausstrahlung einer Bürgerfunksendung nicht möglich. **Nachtтарif

106.2
radio oberhausen
100% von hier. Der beste Mix.

Die Potenziale von Radio Sauerland

Einwohner: 262 Tsd. *
Kaufkraft: 5,55 Mrd. Euro *

Bekanntheit 187.000 83 % **
WHK 155.000 69 % **
Stammhörer 101.000 45 % **
Hörer gestern (Mo – Fr) 92.000 41 % **

Über die Grenzen des Sauerlandes hinaus werden zusätzlich täglich (Mo – Fr) rund 2.000 Hörer** erreicht.

* Quelle: GfK 2016

** E.M.A. NRW 2016 II

Befragungszeitraum: August 15 bis Juni 16
Veröffentlichung: Juli 16, MS Medienbüro Köln
Basis: 225.000 Personen aus der deutschsprachigen Bevölkerung ab 14 Jahren im Verbreitungsgebiet (Hochsauerlandkreis)



radio sauerland
89,1 | 94,8 | 96,2 | 104,9 | 106,5 | 107,6
100% von hier. Der beste Mix.

● Sendestation

Die Frequenzen von Radio Sauerland

Eslohe, Schmallenberg UKW 89,10 MHz
Marsberg UKW 94,80 MHz
Bestwig, Brilon, Olsberg UKW 96,20 MHz
Meschede, Bestwig UKW 104,90 MHz
Arnsberg, Hallenberg UKW 106,50 MHz
Medebach, Winterberg UKW 106,50 MHz
Sundern UKW 107,60 MHz

Preisliste Nr. 25 | Gültig ab 01.01.2017

Uhrzeit	Montag – Freitag				Samstag			Sonn- / Feiertag		
	Reichweite	€/Sek.	€/20 Sek.	€/30 Sek.	Reichweite	€/Sek.	€/30 Sek.	Reichweite	€/Sek.	€/30 Sek.
06.00 – 07.00	24.000	5,40	108,00	162,00	11.000	2,48	74,40	12.000	2,70	81,00
07.00 – 08.00	45.000	10,13	202,60	303,90	15.000	3,38	101,40	26.000	5,85	175,50
08.00 – 09.00	33.000	7,43	148,60	222,90	27.000	6,08	182,40	30.000	6,75	202,50
09.00 – 10.00	25.000	5,63	112,60	168,90	19.000	4,28	128,40	32.000	7,20	216,00
10.00 – 11.00	25.000	5,63	112,60	168,90	24.000	5,40	162,00	34.000	7,65	229,50
11.00 – 12.00	22.000	4,95	99,00	148,50	17.000	3,83	114,90	32.000	7,20	216,00
12.00 – 13.00	32.000	7,20	144,00	216,00	16.000	3,60	108,00	30.000	6,75	202,50
13.00 – 14.00	27.000	6,08	121,60	182,40	17.000	3,83	114,90	18.000	4,05	121,50
14.00 – 15.00	23.000	5,18	103,60	155,40	13.000	2,93	87,90	24.000	5,40	162,00
15.00 – 16.00	17.000	3,83	76,60	114,90	8.000	1,80	54,00	19.000	4,28	128,40
16.00 – 17.00	18.000	4,05	81,00	121,50	3.000	0,68	20,40	12.000	2,70	81,00
17.00 – 18.00	14.000	3,15	63,00	94,50	8.000	1,80	54,00	7.000	1,58	47,40
06.00 – 18.00	25.000	5,63	112,60	168,90	15.000	3,38	101,40	23.000	5,18	155,40
18.00 – 19.00	13.000	2,93	58,60	87,90	7.000	1,58	47,40	8.000	1,80	54,00
19.00 – 20.00	9.000	2,03	40,60	60,90	6.000	1,35	40,50	4.000	0,90*	27,00*
20.00 – 21.00	5.000	1,13*	22,60*	33,90*	3.000	0,68*	20,40*	1.000	0,23*	6,90*
21.00 – 22.00	5.000	1,13*	22,60*	33,90*	2.000	0,45*	13,50*	1.000	0,23	6,90
22.00 – 06.00		0,55**	11,00**	16,50**		0,55**	16,50**		0,55**	16,50**

Alle Preise zzgl. MwSt.

*Buchung bei Ausstrahlung einer Bürgerfunksendung nicht möglich. **Nachtтарif

radio sauerland
89,1 | 94,8 | 96,2 | 104,9 | 106,5 | 107,6
100% von hier. Der beste Mix.

Die Potenziale von Radio Vest

Einwohner: 613 Tsd. *
 Kaufkraft: 12,76 Mrd. Euro *

Bekanntheit 291.000 63 % **
 WHK 205.000 44 % **
 Stammhörer 126.000 27 % **
 Hörer gestern (Mo – Fr) 110.000 24 % **

Über die Grenzen des Kreises Recklinghausen hinaus werden zusätzlich täglich (Mo – Fr) rund 4.000 Hörer** erreicht.

* Quelle: GfK 2016
 ** E.M.A. NRW 2016 II
 Befragungszeitraum: August 15 bis Juni 16
 Veröffentlichung: Juli 16, MS Medienbüro Köln
 Basis: 464.000 Personen aus der deutschsprachigen Bevölkerung ab 14 Jahren im Verbreitungsgebiet (Kreis Recklinghausen)



Sendestation

Die Frequenzen von Radio Vest

Recklinghausen, Datteln UKW 94,60 MHz
 Castrop-Rauxel, Herten UKW 94,60 MHz
 Der-Erkenschwick UKW 94,60 MHz
 Waltrup UKW 94,60 MHz
 Haltern am See UKW 95,60 MHz
 Dorsten, Marl UKW 105,20 MHz

Preisliste Nr. 25 | Gültig ab 01.01.2017

Uhrzeit	Montag – Freitag				Samstag			Sonn- / Feiertag		
	Reichweite	€/Sek.	€/20 Sek.	€/30 Sek.	Reichweite	€/Sek.	€/30 Sek.	Reichweite	€/Sek.	€/30 Sek.
06.00 – 07.00	37.000	8,76	175,20	262,80	4.000	0,95	28,50	13.000	3,08	92,40
07.00 – 08.00	58.000	13,73	274,60	411,90	17.000	4,02	120,60	6.000	1,42	42,60
08.00 – 09.00	37.000	8,76	175,20	262,80	23.000	5,44	163,20	17.000	4,02	120,60
09.00 – 10.00	26.000	6,15	123,00	184,50	38.000	8,99	269,70	20.000	4,73	141,90
10.00 – 11.00	25.000	5,92	118,40	177,60	32.000	7,57	227,10	30.000	7,10	213,00
11.00 – 12.00	20.000	4,73	94,60	141,90	26.000	6,15	184,50	25.000	5,92	177,60
12.00 – 13.00	22.000	5,21	104,20	156,30	28.000	6,63	198,90	13.000	3,08	92,40
13.00 – 14.00	25.000	5,92	118,40	177,60	27.000	6,39	191,70	18.000	4,26	127,80
14.00 – 15.00	29.000	6,86	137,20	205,80	16.000	3,79	113,70	15.000	3,55	106,50
15.00 – 16.00	23.000	5,44	108,80	163,20	18.000	4,26	127,80	9.000	2,13	63,90
16.00 – 17.00	20.000	4,73	94,60	141,90	8.000	1,89	56,70	12.000	2,84	85,20
17.00 – 18.00	22.000	5,21	104,20	156,30	6.000	1,42	42,60	7.000	1,66	49,80
06.00 – 18.00	29.000	6,86	137,20	205,80	20.000	4,73	141,90	16.000	3,79	113,70
18.00 – 19.00	25.000	5,92	118,40	177,60	5.000	1,18	35,40	7.000	1,66	49,80
19.00 – 20.00	20.000	4,73	94,60	141,90	9.000	2,13	63,90	8.000	1,89*	56,70*
20.00 – 21.00	12.000	2,84*	56,80*	85,20*	12.000	2,84*	85,80*	7.000	1,66*	49,80*
21.00 – 22.00	3.000	0,71*	14,20*	21,30*	1.000	0,24*	7,20*	1.000	0,24	7,20
22.00 – 06.00		0,55**	11,00**	16,50**		0,55**	16,50**		0,55**	16,50**

Alle Preise zzgl. MwSt.

*Buchung bei Ausstrahlung einer Bürgerfunksendung nicht möglich. **Nachtтарif

Sonderwerbformen

Basis einer jeden erfolgreichen Hörfunkkampagne ist der klassische Funkspot. Ergänzend dazu bieten sich Sonderwerbformen wie die Präsentation des Wetterberichtes, der Verkehrsnachrichten, des Blitzers-Services oder die Präsentation lokaler Sendestrecken mit exklusiven Platzierungen im redaktionellen Programmumfeld an.

Gern entwickeln wir auch für Sie ein individuelles Konzept für ein Gewinnspiel oder eine OffAir-Veranstaltung, abgestimmt auf Ihre Kommunikationsziele. Ihr Berater bietet Ihnen maßgeschneiderte Lösungen mit garantierter Exklusivität.

Online-Werbung

Online-Werbung ist eine der flexibelsten Formen der direkten Werbung. Ergänzen Sie Ihre Funkkampagne – für Sie eine interessante Möglichkeit, den Werbeerfolg zu steigern und sich von der Konkurrenz abzuheben.

Alle Formen der Online-Werbung können mit Ihrer Homepage verlinkt werden. Zudem werben Sie:

- kostengünstig
- zielgruppenorientiert und effizient
- immer aktuell
- mit modernen Kommunikationsmitteln



Alle Infos und Preise finden Sie in unserer gesonderten Online-Preisliste 2017, die wir Ihnen als PDF zum Download anbieten: westfunk.de

Unsere Webpräsenzen:

- 107.7radiohagen.de
- radiobochum.de
- radioduisburg.de
- radioemscherlippe.de
- radioenneperuhr.de
- radioessen.de
- radioherne.de
- radiokw.de
- radiomuelheim.de
- radiooberhausen.de
- radiosauerland.de
- radiovest.de

Allgemeine Geschäftsbedingungen

der Westfunk GmbH & Co. KG

Für alle Aufträge gelten unsere allgemeinen Geschäftsbedingungen (AGB) in ihrer jeweils aktuell gültigen Version.

Diese können Sie einsehen unter westfunk.de.

Gerne senden wir Ihnen diese auf Anfrage zu. Bitte wenden Sie sich hierzu an die auf der ersten Seite angegebenen Kontaktadressen.

Ein Unternehmen der

FUNKE
»»»**MEDIEN**
GRUPPE

Westfunk GmbH & Co. KG
Sachsenstraße 36 | 45128 Essen
westfunk.de